



unexpected surfaces

RASTER

Ongoing design evolution.

Architecture speaks of space, form, place & function.

Raster is a matrix data structure, made up of a collection of tiny, uniform sized pixels arranged in a grid, used to create complex compositions.

Teaming up with Wow creative thinking, chromatic choice and an easy installation method, the essence of this collection is revealed.

Diseño en constante evolución.

La arquitectura evoca espacio, forma, lugar y función.

Raster es una retícula de datos conformada por pequeños píxeles que generan estructuras y dan lugar a infinitas composiciones.

El pensamiento creativo de Wow, su paleta de colores y su método práctico de instalación definen la esencia de esta colección.

01.
SIZES, COLOURS AND FINISHES /
FORMATOS, COLORES Y ACABADOS *pag. 6*

02.
GET INSPIRED /
INSPIRATE *pag. 8*

03.
RECOMMENDATIONS /
RECOMENDACIONES *pag. 36*

04.
TECHNICAL FEATURES /
CARACTERÍSTICAS TÉCNICAS *pag. 37*


05.
TECHNICAL DRAWINGS /
DIBUJOS TÉCNICOS *pag. 38*

06.
PACKING *pag. 39*

07.
PRICE CODE /
CÓDIGO DE TARIFA *pag. 39*



LINES S 15x15 cm / 6"x6"   W20



Chalk Ash Mud Moss



Deep Blue Basalt Clay Off White

LINES M 15x15 cm / 6"x6"   W20




Chalk Ash Mud Moss



Deep Blue Basalt Clay Off White

GRID S 15x15 cm / 6"x6"   W20



Chalk Ash Mud Moss



Deep Blue Basalt Clay Off White


GRID M 15x15 cm / 6"x6"   W20



Chalk Ash Mud Moss




Deep Blue Basalt Clay Off White



Lines M Chalk
Grid M Mud
Lines S Mud
Lines S Chalk







Lines M Moss
Grid M Moss
Grid S Moss



Grid M Chalk & Mud - Lines M Mud - Grid S Chalk



Lines M Chalk - Lines S Chalk - Grid M Chalk




Grid S Basalt 44,5%
Lines S Basalt 44,5%
Lines M Basalt 11%

Wall: **Lines S & M** Basalt





Grid S Clay 50%
Lines M Clay 50%





Grid S Mud 25%
Lines S Mud 25%
Lines M Mud 50%






Lines M Basalt 50% - Grid M Basalt 25% - Grid S Basalt 25%

Wall: Lines M Basalt



Lines M Moss - Lines S Moss




Lines M Ash 50%
Grid M Ash 25%
Grid S Ash 25%

Wall: Grid M Deep Blue & Grid S Mud



Grid S Chalk & Deep Blue
Grid M Chalk & Deep Blue





Lines M Moss
Grid S Basalt & Moss



Grid M Clay 25% - Grid S Clay 25% - Lines M Clay 25% - Lines S Clay 25%




Grid S Off White 20% - Lines S Off White 40% - Lines M Off White 40%




Grid M Clay & Off White





Grid M Chalk
Grid S Mud
Lines M Chalk
Lines S Mud



Lines M Deep Blue 50%
Lines S Deep Blue 50%



WAREHOUSING

In order to guarantee the characteristics of the finish the product must be kept in its original packaging until the time of fixing. If the product is likely to be stored for a long period of time it should be suitably covered.

TILE FIXING

To ensure the products adhere correctly to the surface, it is essential to use specific adhesive and grouting material. This must also be suitable for the environment they will have to withstand. Fitting with traditional mortars does not ensure good adhesion.

Due to the nature of the material there may be dimensional variations between pieces. Therefore, all types of joints must be planned and carried out correctly: structural, perimeter, expansion and installation joints. Fitting tiles without joints is not advisable from any technical point of view as this may lead to various problems. For an optimal result we advise to use 1,5 mm (0.06") spacers.

GROUTING

The choice of quality grouting mortar is crucial.

We recommend:

- Kerakoll Fugabella® (www.kerakoll.com)
- Litokol StyleGrout (www.litokol.it)
- Mapei Ultracolor (www.mapei.com)

MAINTENANCE AND CLEANING

Once the materials have been fitted, it is advisable to remove any remaining adhesive and grouting material by using a commercial descaling product designed especially, diluted with water. The descaling product must not remain in contact with the surface to be cleaned for more than 5 minutes.

As a general guideline, powder detergents should not be used, not wire wool or abrasive materials. Generally a sponge will be sufficient with warm water and liquid neutral soap. Then rinse with plenty of clean water.

ALMACENAMIENTO

Para garantizar las características de su acabado, el producto debe mantenerse en su embalaje original hasta el momento de la colocación. Si el producto va a permanecer almacenado durante un largo periodo es conveniente hacerlo bajo cubierta.

COLOCACIÓN

Para garantizar una buena adhesión al soporte es necesaria la utilización de materiales de agarre y de rejuntado adecuados al ambiente al que vayan a estar sometidos. La colocación con morteros tradicionales no garantiza una buena adhesión.

Debido a la naturaleza del material pueden existir diferencias dimensionales entre piezas. Por ello deberán planificarse y ejecutarse correctamente todo tipo de juntas: estructurales, perimetrales, de dilatación y de colocación. La colocación sin juntas es desaconsejable desde cualquier punto de vista técnico, pudiendo ser el origen de diversas patologías. Para un resultado óptimo es necesario usar 1,5 mm de junta.

REJUNTADO

Es importante la elección de un material de rejunte de calidad. WOW recomienda utilizar:

- Kerakoll Fugabella® (www.kerakoll.com)
- Litokol StyleGrout (www.litokol.it)
- Mapei Ultracolor Plus (www.mapei.com)













MANTENIMIENTO Y LIMPIEZA

Finalizada la puesta en obra se recomienda eliminar los restos de materiales de agarre y rejuntado con un desincrustante comercial diseñado expresamente para baldosas cerámicas, rebajado con agua, permaneciendo en contacto con la superficie a limpiar no más de 5 minutos.

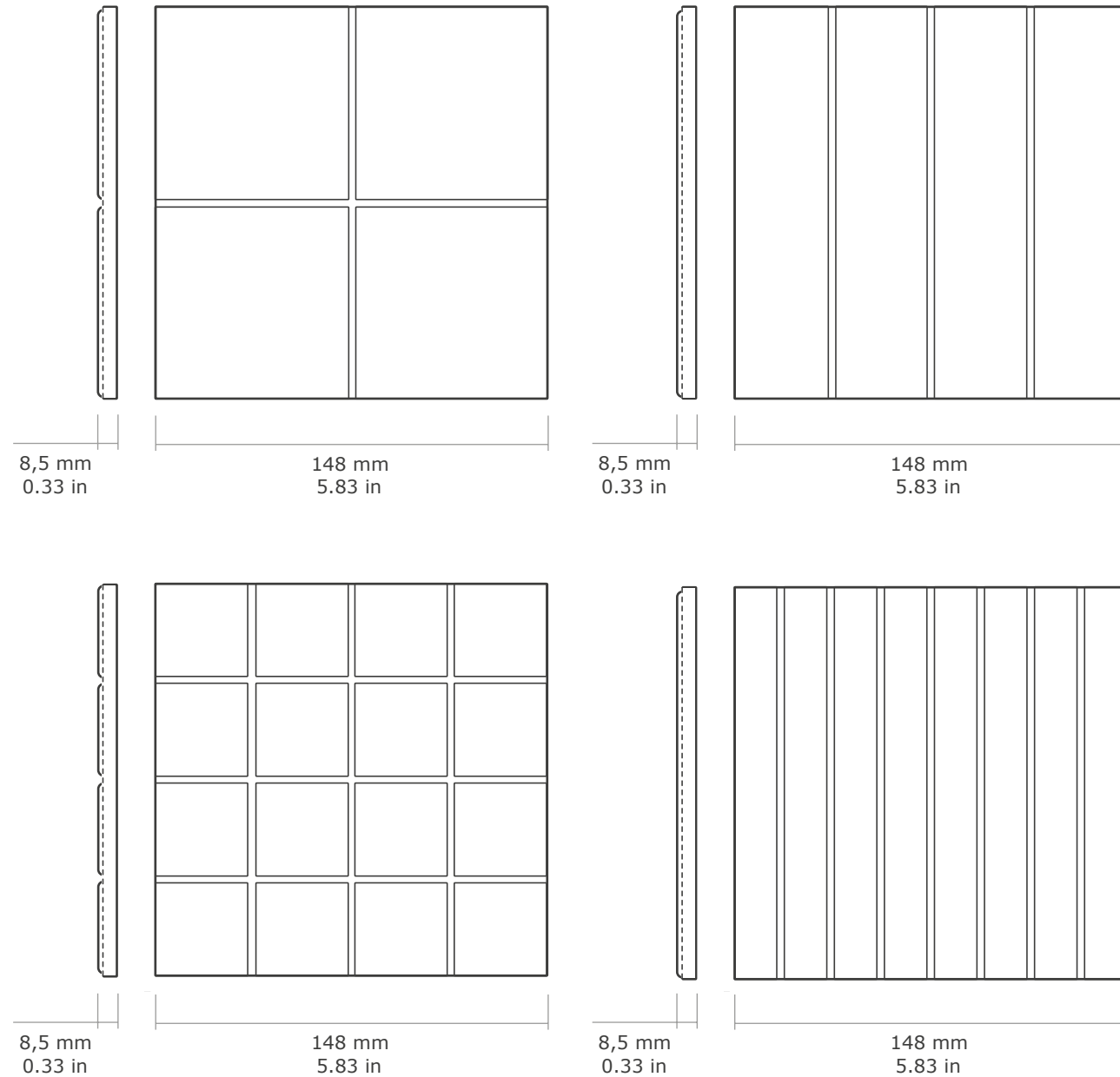
Como norma general no deben utilizarse detergentes en polvo ni estropajos metálicos o abrasivos. Generalmente será suficiente con una esponja, agua tibia y un jabón líquido neutro. Posteriormente aclarar con abundante agua limpia.

Porcelain tiles with water absorption B la ≤ 0,5% for interior and exterior floors and walls.

Baldosas cerámicas prensadas en seco con absorción de agua B la ≤ 0,5% para suelos y paredes interiores y exteriores.

FEATURES / CARACTERÍSTICAS	SPECIFICATION / ESPECIFICACIÓN	NORMA
 Dimensional Features	148 mm +/- 0,6% x 148 mm +/- 0,6% x 8,5 mm +/- 5 %	UNE-EN ISO 10545-2:1998
 Water absorption	$E_b \leq 0,5\%$	UNE-EN ISO 10545-3:1997
 Modulus of rupture	Minimum 35 N/mm ² Individual Minimum 32 N/mm ²	UNE-EN ISO 10545-4:2012
 Abrasive resistance	PEI 4 : Chalk & Off White PEI 3: Clay, Ash & Mud PEI 2: Moss, Deep Blue & Basalt	UNE-EN ISO 10545-7:1999
 Crazing resistance	Pass	UNE-EN ISO 10545-11:1997
 Frost resistance	Pass	UNE-EN ISO 10545-11:1997
 Household products resistance	GA	UNE-EN ISO 10545-13:1998
 Chemical resistance	GHA	UNE-EN ISO 10545-13:1998
 Stain resistance	5	UNE-EN ISO 10545-14:1998
 Non-slip value	R10 / CLASS 2 DCOF >0,42	DIN 51130:2014 ANSI A137.1:2012
 Tone variation	V2	-
 Porcelain body	-	-

RASTER



Model	Size (in)	Pieces/box	lb/box	sq ft/box	Box/pallet	sq ft/pallet
Raster Grid S	6"x6"	25	23.480 lb	5.899 sq ft	100	589.900 sq ft
Raster Grid M	6"x6"	25	23.480 lb	5.899 sq ft	100	589.900 sq ft
Raster Line S	6"x6"	25	23.480 lb	5.899 sq ft	100	589.900 sq ft
Raster Line M	6"x6"	25	23.480 lb	5.899 sq ft	100	589.900 sq ft

Modelo Model	Tamaño (cm) Size (cm)	Piezas/caja Pieces/box	Kg/caja kg/box	m ² /caja m ² /box	Cajas/palet Box/pallet	m ² /palet m ² /pallet
Raster Grid S	15x15 cm	25	10,65 kg	0,548 m ²	100	54,800 m ²
Raster Grid M	15x15 cm	25	10,65 kg	0,548 m ²	100	54,800 m ²
Raster Line S	15x15 cm	25	10,65 kg	0,548 m ²	100	54,800 m ²
Raster Line M	15x15 cm	25	10,65 kg	0,548 m ²	100	54,800 m ²

07. PRICE CODE

W20

Polígono Pont, Avda. de España 114
12180 Cabanes,
Castellón (Spain)
t. +34 964 331 910 / f. +34 964 331 911

wowdesigneu.com
comercial@wowdesigneu.com

©2023 Tendencias Cerámicas

WOW, registered trademark of Tendencias Cerámicas, S.L.

The brand use or reproduction of the contents of this catalog, is protected by copyright law. Any use of the brand or reproduction thereof, in part or total, must be authorized by Tendencias Cerámicas, S.L. Otherwise, this action can be sanctioned according to the Law.

©2023 Tendencias Cerámicas

WOW, marca registrada por Tendencias Cerámicas, S.L.

La utilización de la marca o la reproducción del contenido de este catálogo está protegida por la Ley de Propiedad Intelectual. Cualquier uso de la marca o la reproducción del mismo, en parte o en su totalidad, debe ser autorizada por Tendencias Cerámicas, S.L., pudiendo, en caso contrario, ser esta acción sancionada de acuerdo con la Ley.

WOW reserves the right to modify and/or discontinue certain models displayed in this catalogue.

The colour of the pieces displayed herein may differ slightly from originals.

The settings shown in this catalogue are design proposals for advertising purposes.

In real situations in wich the pieces are laid, the installation instructions published by WOW should be followed.

WOW se reserva el derecho de modificar y/o suprimir ciertos modelos expuestos en este catálogo sin previo aviso.




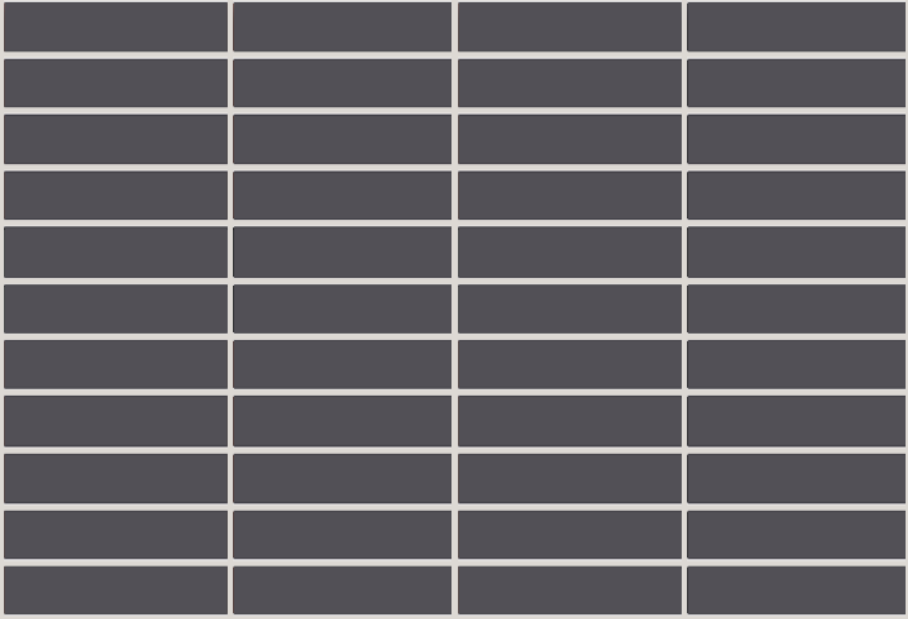


Los colores de las piezas pueden presentar ligeras diferencias respecto a las originales.

Los ambientes que se muestran en este catálogo son sugerencias decorativas de carácter publicitario,

debiéndose utilizar en la instalación real las instrucciones de colocación editadas por WOW.

Designed by





WOW